

Paro Registrado.

Abril 2024

FICHA TERRITORIAL: Comarca Comunidad de Calatayud

Unidad: nº personas

Fuente: Instituto Aragonés de Empleo

Por grupo de edad y sexo

	Total	Hombres	Mujeres
16-19	35	26	9
20-24	87	38	49
25-29	101	36	65
30-34	103	27	76
35-39	124	37	87
40-44	125	48	77
45-49	137	51	86
50-54	182	74	108
55-59	235	89	146
60-64	288	115	173
Total	1.417	541	876

Por sector de actividad económica y sexo

CNAE-2009	Total	Hombres	Mujeres
Agricultura, ganadería y pesca	137	72	65
Industria y energía	154	77	77
Construcción	85	73	12
Servicios	916	282	634
Sin empleo anterior	125	37	88
Total	1.417	541	876

Por sección de actividad económica y sexo

CNAE-2009	Total	Hombres	Mujeres
Agricultura, ganadería, silvicultura y pesca	137	72	65
Industria manufacturera	147	70	77
Suministro de agua, actividades de saneamiento, gestión de residuos y descontaminación	7	7	0
Construcción	85	73	12
Comercio al por mayor y al por menor; reparación de vehículos de motor y motocicletas	170	43	127
Transporte y almacenamiento	42	24	18
Hostelería	171	49	122
Información y comunicaciones	12	3	9
Actividades financieras y de seguros	7	5	2
Actividades inmobiliarias	6	3	3
Actividades profesionales, científicas y técnicas	15	4	11
Actividades administrativas y servicios auxiliares	172	50	122
Administración Pública y defensa; Seguridad Social obligatoria	143	65	78
Educación	17	10	7
Actividades sanitarias y de servicios sociales	63	8	55
Actividades artísticas, recreativas y de entretenimiento	12	8	4
Otros servicios	35	7	28
Actividades de los hogares como empleadores de personal doméstico; actividades de los hogares como productores de bienes y servicios para uso propio	51	3	48
Sin clasificar	125	37	88
Total	1.417	541	876

La actividad económica indica aquélla en la que el parado realizó su último trabajo, según la Clasificación Nacional de Actividades Económicas de 2009 (CNAE-2009)

Paro Registrado.

Abril 2024

FICHA TERRITORIAL: **Comarca Comunidad de Calatayud**

Unidad: nº personas

Fuente: Instituto Aragonés de Empleo

Por nivel de formación y sexo

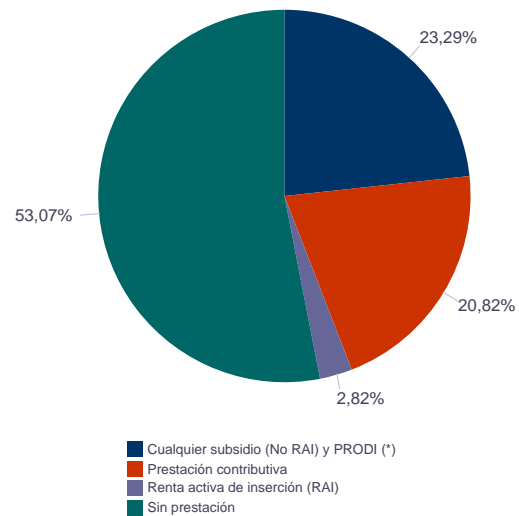
		Total	Hombres	Mujeres
Educación primaria	Educación Primaria o inferior	387	136	251
		387	136	251
Primera etapa de educación secundaria	Primera etapa de educación secundaria	717	317	400
		717	317	400
Segunda etapa de educación secundaria	Bachillerato	57	20	37
	Enseñanza media de formación profesional	102	24	78
		159	44	115
Enseñanza superior	Enseñanza superior de formación profesional	80	25	55
	Enseñanza superior universitaria	74	19	55
		154	44	110
Total		1.417	541	876

NOTA: La tabla de nivel de formación se basa en la Clasificación Nacional de Educación 2000 (INE). Se ha seleccionado el nivel educativo más alto adquirido por el demandante parado.

Por tipo de prestación y sexo

	Total	Hombres	Mujeres
Sin prestación	752	259	493
Prestación contributiva	295	139	156
Cualquier subsidio (No RAI) y PRODI (*)	330	131	199
Renta activa de inserción (RAI)	40	12	28
Total	1.417	541	876

(*) PRODI= Programa temporal de protección por desempleo e inserción, RAI = Renta activa de inserción.



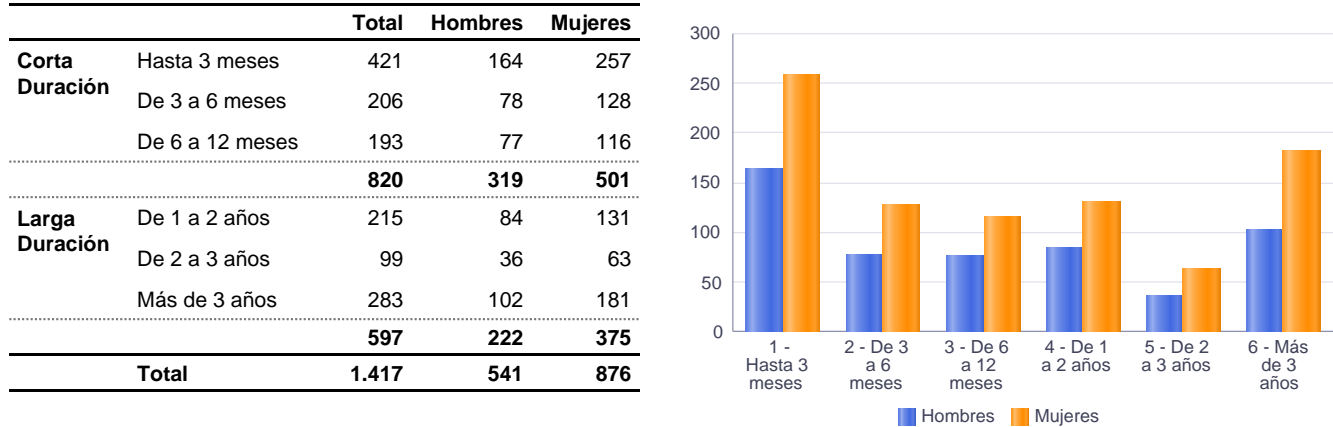
Paro Registrado.

Abril 2024

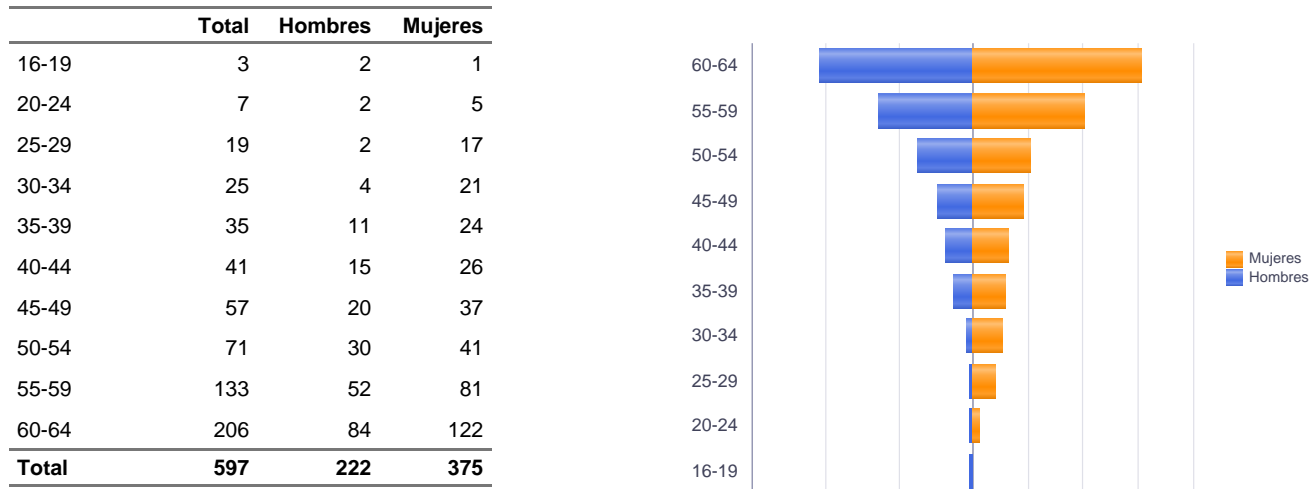
FICHA TERRITORIAL: Comarca Comunidad de Calatayud

Unidad: nº personas
Fuente: Instituto Aragonés de Empleo

Por tiempo en situación laboral como desempleado y sexo



Parados de larga duración* por grupo de edad y sexo



* Más de 12 meses como desempleado

Paro Registrado.

Abril 2024

FICHA TERRITORIAL: Comarca Comunidad de Calatayud

Unidad: nº personas
Fuente: Instituto Aragonés de Empleo

Por sector de actividad económica, nacionalidad y sexo

	Españoles			Extranjeros comunitarios (UE-27)			Extranjeros no comunitarios		
	Total	Hombres	Mujeres	Total	Hombres	Mujeres	Total	Hombres	Mujeres
Agricultura, ganadería y pesca	82	45	37	46	21	25	9	6	3
Construcción	59	50	9	21	18	3	5	5	0
Industria y energía	132	68	64	16	5	11	6	4	2
Servicios	729	237	492	118	35	83	69	10	59
Sin empleo anterior	64	28	36	6	2	4	55	7	48
Total	1.066	428	638	207	81	126	144	32	112

Ranking de ocupaciones más solicitadas por los demandantes parados, por sexo

Cod. Ocupación	Ocupación	Total	Hombres	Mujeres
97001104	Peones de la industria manufacturera, en general	509	208	301
92101050	Personal de limpieza o limpiadores en general	444	50	394
52201079	Dependientes de comercio, en general	220	21	199
95111016	Peones agrícolas, en general	162	120	42
77051026	Manipuladores de frutas y hortalizas	148	27	121
43091029	Empleados administrativos, en general	135	29	106
96021013	Peones de la construcción de edificios	128	126	2
95121019	Peones de horticultura, jardinería	115	80	35
98201011	Reponedores de hipermercado	111	24	87
91001018	Empleados de hogar	102	2	100
98111024	Mozos de carga y descarga, almacén y/o mercado de abastos	102	86	16
58911011	Asistentes, acompañantes de personas	95	3	92
55001018	Cajeros de comercio	93	4	89
51101026	Cocineros, en general	90	20	70
84121035	Conductores de furgonetas, hasta 3,5 t.	78	70	8
51201049	Camareros, en general	77	30	47
96011029	Peones de obras publicas, en general	63	40	23
51201027	Camareros de barra y/o dependientes de cafetería	60	17	43
44241016	Teleoperadores	56	13	43
92101027	Camareros de pisos (hostelería)	55	1	54

NOTA: Cada demandante puede solicitar hasta 6 ocupaciones.